

TABELLA 1. Riepilogo per Dipartimento

DIPARTIMENTO	A.A. 2014/15					
	Insegnamenti valutati (*)	Insegnamenti totali attivati (**)	Numero schede	Iscritti in corso	Ins.Valutati/Attivati	Num. schede per iscritto
ARCHITETTURA	159	192	5.788	756	82,81%	7,66
ECONOMIA E MANAGEMENT	84	107	5.339	1.581	78,50%	3,38
FISICA E SCIENZE DELLA TERRA	66	102	1.127	252	64,71%	4,47
GIURISPRUDENZA	98	195	3.012	1.193	50,26%	2,52
INGEGNERIA	142	212	3.848	968	66,98%	3,98
MATEMATICA E INFORMATICA	41	81	789	261	50,62%	3,02
SCUOLA DI MEDICINA	1.175	1.348	39.176	3.157	87,17%	12,41
SCIENZE CHIMICHE E FARMACEUTICHE	35	48	714	133	72,92%	5,37
SCIENZE DELLA VITA E BIOTECNOLOGIE	68	96	2.079	510	70,83%	4,08
SCUOLA DI FARMACIA E PRODOTTI DELLA SALUTE	64	71	3.361	1.049	90,14%	3,20
STUDI UMANISTICI	154	220	4.620	1.554	70,00%	2,97
ATENE0	2.086	2.672	69.853	11.414	78,07%	6,12

Valutazione minore della media di Ateneo

Valutazione maggiore della media di Ateneo

(*) Gli insegnamenti valutati sono solo quelli con almeno 6 schede compilate e comprendono anche i moduli in cui si articolano gli insegnamenti integrati.

(**) Gli insegnamenti attivati non sono tutti gli insegnamenti, compresi i moduli, presenti nell'offerta formativa, ma solamente gli insegnamenti effettivamente erogati a fronte di richiesta da parte degli studenti

(**) Relativi ai corsi per i quali è stato possibile effettuare la rilevazione (cioè con >=20 iscritti al 1° anno per le triennali e >= 10 iscritti al 1° anno per le specialistiche)

Fonte dei dati:

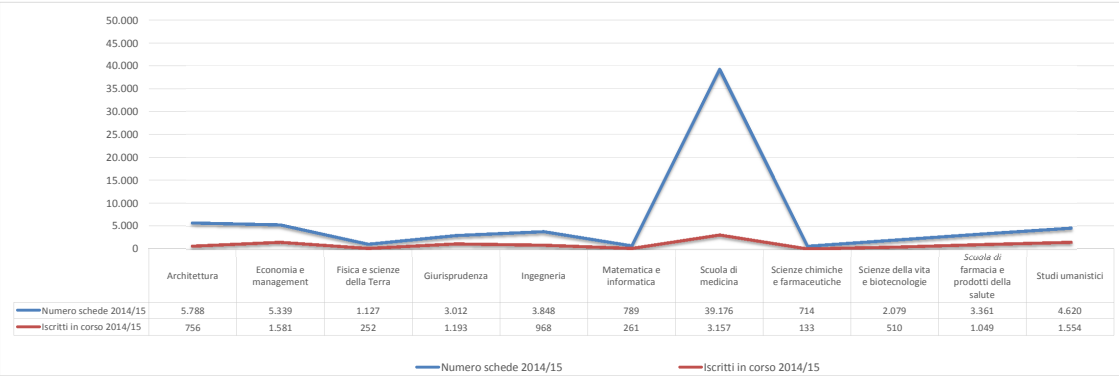
Insegnamenti attivati: Ufficio Applicativi Studenti - Università di Ferrara

Insegnamenti valutati e numero schede: report Valmon rilevazione 2014/15.

Iscritti in corso: Ufficio Statistica - rilevazione ANS al 31/10/2015.

Schede raccolte e iscritti in corso – aa.aa. 2014/15 - 2013/14

DIPARTIMENTO	Numero schede 2014/15	Iscritti in corso 2014/15
Architettura	5.788	756
Economia e management	5.339	1.581
Fisica e scienze della Terra	1.127	252
Giurisprudenza	3.012	1.193
Ingegneria	3.848	968
Matematica e informatica	789	261
Scuola di medicina	39.176	3.157
Scienze chimiche e farmaceutiche	714	133
Scienze della vita e biotecnologie	2.079	510
Scuola di farmacia e prodotti della salute	3.361	1.049
Studi umanistici	4.620	1.554
	69.853	11.414



Confronto insegnamenti valutati su attivati - a.a. 2014/15

Percentuale Ins.Valutati/Ins.Attivati	2014/15
Architettura	82,8%
Economia e management	78,5%
Fisica e scienze della Terra	64,7%
Giurisprudenza	50,3%
Ingegneria	67,0%
Matematica e informatica	50,6%
Scuola di medicina	87,2%
Scienze chimiche e farmaceutiche	72,9%
Scienze della vita e biotecnologie	70,8%
Scuola di farmacia e prodotti della salute	90,1%
Studi umanistici	70,0%

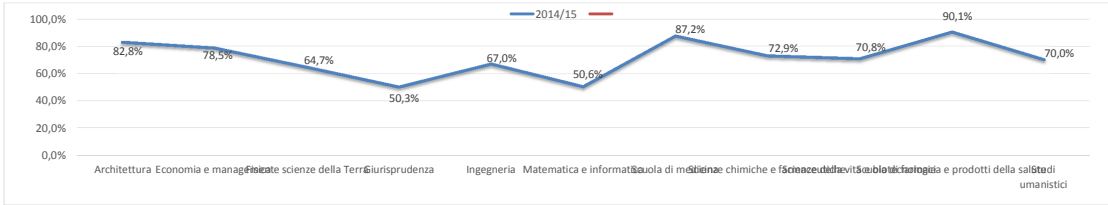


TABELLA 1-bis. Confronto percentuale schede raccolte per iscritto - a.a. 2014/15

Tabella 2: Confronto schede raccolte per iscritto - a.a. 2014/15

Dipartimento	2014/15
ARCHITETTURA	7,66
ECONOMIA E MANAGEMENT	3,38
FISICA E SCIENZE DELLA TERRA	4,47
GIURISPRUDENZA	2,52
INGEGNERIA	3,98
MATEMATICA E INFORMATICA	3,02
SCUOLA DI MEDICINA	12,41
SCIENZE CHIMICHE E FARMACEUTICHE	5,37
SCIENZE DELLA VITA E BIOTECNOLOGIE	4,08
SCUOLA DI FARMACIA E PRODOTTI DELLA SALUTE	3,20
STUDI UMANISTICI	2,97
Ateneo	6,12

TABELLA 2. Analisi per Corso di Studio

(*)Gli insegnamenti valutati sono solo quelli con almeno 6 schede compilate.

(**) Gli insegnamenti attivati non sono tutti gli insegnamenti presenti nell’offerta formativa, ma solamente gli insegnamenti effettivamente erogati a fronte di richiesta da parte degli student

Dipartimento/Scuola	Corsi di studio <u>con iscritti in corso</u> , per i quali è stata effettuata la valutazione(**)	Classe di Corso di Studi	Insegnamenti valutati (*)	Insegnamenti attivati (**)	Numero schede	Iscritti in corso	Schede raccolte su totale Ateneo %	Insegnamenti valutati su attivati %	Num schede per insegn. valutati	Num. schede per iscritto
ARCHITETTURA	ARCHITETTURA	LM-4 C.U.	126	157	4.643	611	6,65	80,25	36,85	7,60
	DESIGN DEL PRODOTTO INDUSTRIALE	L-4	33	35	1.145	145	1,64	94,29	34,70	7,90
	TOTALE ARCHITETTURA		159	192	5.788	756	8,29	82,81	36,40	7,66
ECONOMIA E MANAGEMENT	ECONOMIA	L-18, L-33	56	59	4.174	1.253	5,98	94,92	74,54	3,33
	ECONOMIA, MERCATI E MANAGEMENT	LM-56, LM-77	28	48	1.165	328	1,67	58,33	41,61	3,55
	TOTALE ECONOMIA E MANAGEMENT		84	107	5.339	1.581	7,64	78,50	63,56	3,38
FISICA E SCIENZE DELLA TERRA	FISICA	L-30	15	22	163	36	0,23	68,18	10,87	4,53
	SCIENZE GEOLOGICHE	LM-17	7	27	90	22	0,13	25,93	12,86	4,09
	FISICA	L-34	21	21	583	132	0,83	100	28	4,42
	SCIENZE GEOLOGICHE, GEORISORSE E TERRITORIO	LM-74	23	32	291	62	0,42	71,88	12,65	4,69
	TOTALE FISICA E SCIENZE DELLA TERRA		66	102	1.127	252	1,61	64,71	17,08	4,47
GIURISPRUDENZA	GIURISPRUDENZA	LMG-01	46	78	1854	688	2,65	58,97	40,30	2,69
	GIURISPRUDENZA (sede di Rovigo)	LMG-02	34	66	771	310	1,10	51,52	22,68	2,49
	OPERATORE DEI SERVIZI GIURIDICI	L-14	18	51	387	195	0,55	35,29	21,50	1,98
	TOTALE GIURISPRUDENZA		98	195	3.012	1.193	4,31	50,26	30,73	2,52
INGEGNERIA	INGEGNERIA CIVILE E AMBIENTALE	L-7	23	23	684	189	0,98	100	30	3,62
	INGEGNERIA CIVILE	LM-23	27	54	463	113	0,66	50	17,15	4,10
	INGEGNERIA ELETTRONICA E INFORMATICA	L-8	23	23	891	257	1,28	100	39	3,47
	INGEGNERIA ELETTRONICA E DELLE TELECOMUNICAZIONI	LM-29	12	21	149	26	0,21	57,14	12,42	5,73
	INGEGNERIA INFORMATICA E DELL'AUTOMAZIONE	LM-32	14	21	298	47	0,43	66,67	21,29	6,34
	INGEGNERIA MECCANICA	L-9	22	47	1013	278	1,45	46,81	46,05	3,64
	INGEGNERIA MECCANICA	LM-33	21	23	350	58	0,50	91,30	16,67	6,03
	TOTALE INGEGNERIA		142	212	3.848	968	5,51	66,98	27,10	3,98
MATEMATICA E INFORMATICA	INFORMATICA	L-31	18	24	487	173	0,70	75	27	2,82
	MATEMATICA	L-35	14	30	192	57	0,27	46,67	13,71	3,37
	MATEMATICA	LM-40	9	27	110	31	0,16	33,33	12,22	3,55
	TOTALE MATEMATICA E INFORMATICA		41	81	789	261	1,13	50,62	19,24	3,02
SCUOLA DI MEDICINA: - MORFOLOGIA, CHIRURGIA E MEDICINA SPERIMENTALE - SCIENZE BIOMEDICHE E CHIRURGICO SPECIALISTICHE - SCIENZE MEDICHE	MEDICINA E CHIRURGIA	LM-41	121	134	11560	1259	16,55	90,30	95,54	9,18
	ODONTOIATRIA E PROTESI DENTARIA	LM-46	54	64	675	92	0,97	84,38	12,50	7,34
	IGIENE DENTALE (abilitante alla professione sanitaria di Igienista dentale)	L-SNT/3	59	61	543	28	0,78	96,72	9,20	19,39
	INFERMIERISTICA (abilitante alla professione sanitaria di Infermiere)	L-SNT/1	72	80	7117	380	10,19	90	99	18,73
	INFERMIERISTICA (abilitante alla professione sanitaria di Infermiere) - sede di CODIGORO	L-SNT/1	71	80	1582	90	2,26	88,75	22,28	17,58
	INFERMIERISTICA (abilitante alla professione sanitaria di Infermiere) - sede di PIEVE DI CENTO	L-SNT/1	69	78	3295	172	4,72	88,46	47,75	19,16
	OSTETRICIA (abilitante alla professione sanitaria di Ostetrica/o)	L-SNT/1	70	86	1104	56	1,58	81,40	15,77	19,71
	SCIENZE INFERMIERISTICHE E OSTETRICHE	LM-SNT/1	36	40	903	55	1,29	90	25	16,42
	SCIENZE MOTORIE	L-22	33	35	1966	347	2,81	94,29	59,58	5,67
	SCIENZE E TECNICHE DELL'ATTIVITÀ MOTORIA PREVENTIVA E ADATTATA	LM-67	21	25	701	80	1,00	84	33	8,76
	DIETISTICA (abilitante alla professione sanitaria di Dietista)	L-SNT/3	57	73	582	29	0,83	78,08	10,21	20,07
	EDUCAZIONE PROFESSIONALE (abilitante alla professione sanitaria di Educatore professionale)	L-SNT/2	37	38	819	90	1,17	97,37	22,14	9,10
	LOGOPEDIA (abilitante alla professione sanitaria di Logopedista)	L-SNT/2	66	71	1110	55	1,59	92,96	16,82	20,18
	ORTOTTICA ED ASSISTENZA OFTALMOLOGICA (abilitante alla professione sanitaria di Ortottista ed assistente di oftalmologia)	L-SNT/2	58	71	556	33	0,80	81,69	9,59	16,85
	TECNICA DELLA RIABILITAZIONE PSICHIATRICA (abilitante alla professione sanitaria di Tecnico della riabilitazione psichiatrica)	L-SNT/2	34	62	353	29	0,51	54,84	10,38	12,17
	TECNICHE DI LABORATORIO BIOMEDICO (abilitante alla professione sanitaria di Tecnico di laboratorio biomedico)	L-SNT/3	50	52	628	42	0,90	96,15	12,56	14,95
	FISIOTERAPIA (abilitante alla professione sanitaria di Fisioterapista)	L-SNT/2	65	72	1617	85	2,31	90,28	24,88	19,02
	FISIOTERAPIA (abilitante alla professione sanitaria di Fisioterapista) - sede di Bolzano	L-SNT/2	64	73	1114	59	1,59	87,67	17,41	18,88
	TECNICHE DI RADIOLOGIA MEDICA, PER IMMAGINI E RADIOTERAPIA (abilitante alla professione sanitaria di Tecnico di radiologia medica)	L-SNT/3	57	70	1297	82	1,86	81,43	22,75	15,82
	SCIENZE DELLE PROFESSIONI SANITARIE TECNICHE DIAGNOSTICHE	LM-SNT/3	41	42	868	48	1,24	97,62	21,17	18,08
	SCIENZE RIABILITATIVE DELLE PROFESSIONI SANITARIE	LM-SNT/2	40	41	786	46	1,13	97,56	19,65	17,09
	TOTALE SCUOLA DI MEDICINA		1.175	1.348	39.176	3.157	56,08	87,17	33,34	12,41
SCIENZE CHIMICHE E FARMACEUTICHE	CHIMICA	L-27	27	28	602	102	0,86	96,43	22,30	5,90
	SCIENZE CHIMICHE	LM-54	8	20	112	31	0,16	40	14	3,61
	TOTALE SCIENZE CHIMICHE E FARMACEUTICHE		35	48	714	133	1,02	72,92	20,40	5,37
SCIENZE DELLA VITA E BIOTECNOLOGIE	BIOTECNOLOGIE	L-2	9	9	222	54	0,32	100	25	4,11
	BIOTECNOLOGIE PER L'AMBIENTE E LA SALUTE	LM-8	13	22	171	28	0,24	59,09	13,15	6,11
	SCIENZE BIOMOLECOLARI E DELL'EVOLUZIONE	LM-6	12	19	261	43	0,37	63,16	21,75	6,07
	SCIENZE BIOLOGICHE	L-13	28	31	1286	275	1,84	90,32	45,93	4,68
	SCIENZE BIOMOLECOLARI E CELLULARI*	LM-6	3	4	97	72	0,14	75	32	1,35
	TECNOLOGIE AGRO-ALIMENTARI E BIOTRASFORMAZIONI INDUSTRIALI*	LM-8	2	10	34	15	0,05	20	17	2,27
	ECOLOGIA ED EVOLUZIONE*	LM-6	1	1	8	23	0,01	100	8	0,35
	TOTALE SCIENZE DELLA VITA E BIOTECNOLOGIE		68	96	2.079	510	2,98	70,83	30,57	4,08
SCUOLA DI FARMACIA E PRODOTTI DELLA SALUTE	CHIMICA E TECNOLOGIA FARMACEUTICHE	LM-13	28	33	1103	435	1,58	84,85	39,39	2,54
	FARMACIA	LM-13	36	38	2258	614	3,23	94,74	62,72	3,68
	TOTALE SCUOLA DI FARMACIA E PRODOTTI DELLA SALUTE		64	71	3.361	1.049	4,81	90,14	52,52	3,20
STUDI UMANISTICI	LETTERATURE E LINGUE MODERNE E CLASSICHE	L-10, L-11	42	62	1218	454	1,74	67,74	29,00	2,68
	SCIENZE E TECNOLOGIE DELLA COMUNICAZIONE	L-20	29	38	1127	388	1,61	76,32	38,86	2,90
	SCIENZE E TECNOLOGIE PER I BENI CULTURALI	L-43	19	22	336	76	0,48	86,36	17,68	4,42
	SCIENZE FILOSOFICHE E DELL'EDUCAZIONE	L-5, L-19	28	32	1250	434	1,79	87,50	44,64	2,88
	LINGUE E LETTERATURE STRANIERE	LM-37	8	24	141	53	0,20	33,33	17,63	2,66
	QUATERNARIO, PREISTORIA E ARCHEOLOGIA	LM-2	18	26	448	112	0,64	69,23	24,89	4,00
	CULTURE E TRADIZIONI DEL MEDIO EVO E DEL RINASCIMENTO	LM-14	10	16	100	37	0,14	62,50	10	2,70
	TOTALE STUDI UMANISTICI		154	220	4.620	1.554	6,61	70	30	2,97
ATENE0	TOTALE ATENE0		2.086	2.672	69.853	11.414	100	78,07	33,49	6,12

*Cosi di studio disattivati a partire dall'a.a. 2014/15.

	Valutazione minore della media di Ateneo
	Valutazione maggiore della media di Ateneo

Legenda:

- L = laurea triennale
- LM = laurea magistrale
- LM5 = laurea magistrale a ciclo unico quinquennale
- LM6 = laurea magistrale a ciclo unico sessennale

Tabella 3. Riepilogo di Ateneo

Sezione	Quesiti		Numero risposte	% risposte negative*	% risposte positive**	Media	Media	SQM
Insegnamento	Q1	Le conoscenze preliminari possedute sono risultate sufficienti per la comprensione degli argomenti trattati in questo corso?	69.853	17,71	82,29	7,62	7,62	2,12
	Q2	Il carico di studio di questo insegnamento è proporzionato ai crediti assegnati?	69.853	17,11	82,89	7,65	7,65	2,18
	Q3	Il materiale didattico (indicato o fornito) è adeguato per lo studio della materia?	69.853	15,49	84,51	7,79	7,79	2,14
	Q4	Le modalità di esame sono state definite in modo chiaro?	69.853	11,07	88,93	8,22	8,22	2,03
Docenza	Q6	Gli orari di svolgimento di lezioni, esercitazioni e altre eventuali attività didattiche sono rispettati?	69.853	7,16	92,84	8,49	8,49	1,89
	Q7	Il docente stimola/motiva l'interesse verso la disciplina?	69.853	16,02	83,98	7,81	7,81	2,20
	Q8	Il docente espone gli argomenti in modo chiaro?	69.853	14,10	85,90	7,89	7,89	2,11
	Q9	Le attività didattiche integrative (esercitazioni, laboratori, seminari, tutorato didattico, ecc.) risultano utili ai fini dell'apprendimento?	39.159	11,86	88,14	7,99	7,99	2,04
	Q10	Il programma dell'insegnamento svolto è stato coerente con quanto dichiarato sul sito web del Corso di Studio?	68.011	7,10	92,90	8,21	8,21	1,86
	Q11	Il docente è effettivamente reperibile per chiarimenti e spiegazioni?	69.853	7,19	92,81	8,30	8,30	1,86
Interesse	Q12	Sei interessato agli argomenti dell'insegnamento?	69.853	12,49	87,51	8,10	8,10	2,07
MEDIA		INDICE DI SODDISFAZIONE COMPLESSIVO		12,48	87,52	8,01	8,24	2,05

Fonte: Ufficio Applicativi Studenti – Università degli Studi di Ferrara.
Nota: Ai sensi della normativa di riferimento (L. 370/1999, art. 1 c. 2), vengono considerate solo le valutazioni forite dagli studenti frequentanti, pertanto la domanda n. 5, dedicata agli studenti non frequentanti, non sarà considerata all'interno delle elaborazioni.
* % risposte con punteggio inferiore a 6.
** % risposte con punteggio superiore o uguale a 6.

	Valutazione minore della media di Ateneo
	Valutazione maggiore della media di Ateneo

	valutazione decisamente insoddisfacente (inferiore a 6)	5,99
	valutazione insoddisfacente (maggiore o uguale a 6 ma inferiore a 7)	6,00
		6,99
	valutazione soddisfacente (maggiore o uguale a 7)	7,00

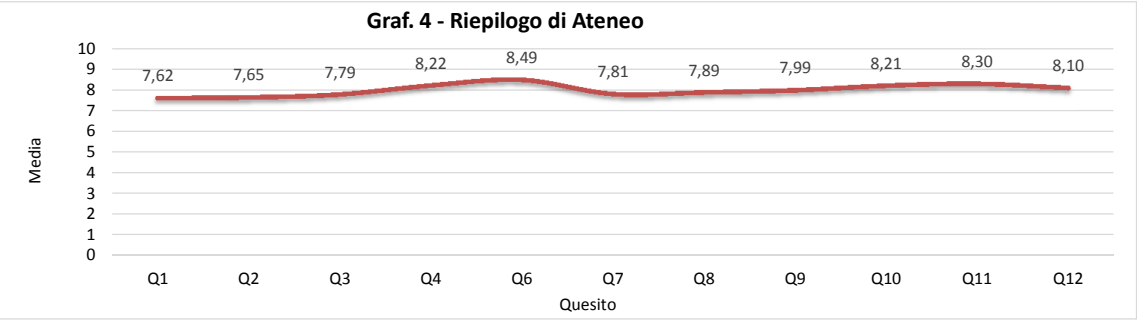


Tabella 3.1: Riepilogo delle valutazioni aggregate per Dipartimento poste a confronto con le medie di Ateneo – a.a. 2013/14/15

Sezione	Quesiti		Architettura	Economia e Management	Fisica e Scienze della Terra	Giurisprudenza	Ingegneria	Matematica e Informatica	Morfologia, Chirurgia e Medicina Sperimentale	Scienze Biomediche e Chirurgico Specialistiche	Scienze Chimiche e Farmaceutiche	Scienze della Vita e Biotecnologie	Scienze Mediche	Studi Umanistici
Insegnamento	Q1	Le conoscenze preliminari possedute sono risultate sufficienti per la comprensione degli argomenti trattati in questo corso?	7,10	7,25	7,74	7,97	7,79	7,51	7,69	7,72	7,93	7,56	7,65	7,74
	Q2	Il carico di studio di questo insegnamento è proporzionato ai crediti assegnati?	7,32	7,46	8,23	8,03	7,76	7,73	7,56	7,68	7,94	7,66	7,61	8,09
	Q3	Il materiale didattico (indicato o fornito) è adeguato per lo studio della materia?	7,15	7,73	7,88	8,37	7,87	7,91	7,70	7,94	8,08	7,69	7,79	8,21
	Q4	Le modalità di esame sono state definite in modo chiaro?	7,58	8,34	8,64	8,75	8,43	8,65	8,11	8,43	8,53	8,32	8,09	8,38
Docenza	Q6	Gli orari di svolgimento di lezioni, esercitazioni e altre eventuali attività didattiche sono rispettati?	7,96	8,45	8,94	8,78	8,78	9,02	8,39	8,52	9,02	8,85	8,33	8,88
	Q7	Il docente stimola/motiva l'interesse verso la disciplina?	7,26	7,66	8,04	8,25	7,85	7,86	7,78	7,93	7,95	7,72	7,81	8,18
	Q8	Il docente espone gli argomenti in modo chiaro?	7,52	7,67	7,85	8,34	7,87	7,81	7,82	8,05	7,85	7,78	7,99	8,19
	Q9	Le attività didattiche integrative (esercitazioni, laboratori, seminari, tutorato didattico, ecc.) risultano utili ai fini dell'apprendimento?	7,63	7,57	8,31	8,14	8,06	7,71	7,97	8,17	8,56	7,90	8,13	8,15
	Q10	Il programma dell'insegnamento svolto è stato coerente con quanto dichiarato sul sito web del Corso di Studio?	7,88	8,27	8,66	8,60	8,57	8,84	7,96	8,29	8,61	8,39	8,08	8,53
	Q11	Il docente è effettivamente reperibile per chiarimenti e spiegazioni?	7,81	8,18	8,72	8,75	8,45	8,83	8,20	8,37	8,76	8,51	8,18	8,67
Interesse	Q12	Sei interessato agli argomenti dell'insegnamento?	7,93	8,03	8,37	8,34	8,18	8,32	7,94	8,24	8,28	8,04	8,10	8,46

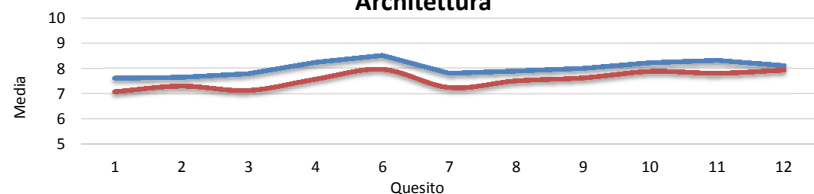
Tabella 3.2: Riepilogo delle valutazioni aggregate per Dipartimento poste a confronto con le medie di Ateneo – a.a. 2013/14/15

Sezione	Quesiti		Architettura	Economia e Management	Fisica e Scienze della Terra	Giurisprudenza	Ingegneria	Matematica e Informatica	Morfologia, Chirurgia e Medicina Sperimentale	Scienze Biomediche e Chirurgico Specialistiche	Scienze Chimiche e Farmaceutiche	Scienze della Vita e Biotecnologie	Scienze Mediche	Studi Umanistici
Insegnamento	Q1	Le conoscenze preliminari possedute sono risultate sufficienti per la comprensione degli argomenti trattati in questo corso?	7,10	7,25	7,74	7,97	7,79	7,51	7,69	7,72	7,93	7,56	7,65	7,74
	Q2	Il carico di studio di questo insegnamento è proporzionato ai crediti assegnati?	7,32	7,46	8,23	8,03	7,76	7,73	7,56	7,68	7,94	7,66	7,61	8,09
	Q3	Il materiale didattico (indicato o fornito) è adeguato per lo studio della materia?	7,15	7,73	7,88	8,37	7,87	7,91	7,70	7,94	8,08	7,69	7,79	8,21
	Q4	Le modalità di esame sono state definite in modo chiaro?	7,58	8,34	8,64	8,75	8,43	8,65	8,11	8,43	8,53	8,32	8,09	8,38
Docenza	Q6	Gli orari di svolgimento di lezioni, esercitazioni e altre eventuali attività didattiche sono rispettati?	7,96	8,45	8,94	8,78	8,78	9,02	8,39	8,52	9,02	8,85	8,33	8,88
	Q7	Il docente stimola/motiva l'interesse verso la disciplina?	7,26	7,66	8,04	8,25	7,85	7,86	7,78	7,93	7,95	7,72	7,81	8,18
	Q8	Il docente espone gli argomenti in modo chiaro?	7,52	7,67	7,85	8,34	7,87	7,81	7,82	8,05	7,85	7,78	7,99	8,19
	Q9	Le attività didattiche integrative (esercitazioni, laboratori, seminari, tutorato didattico, ecc.) risultano utili ai fini dell'apprendimento?	7,63	7,57	8,31	8,14	8,06	7,71	7,97	8,17	8,56	7,90	8,13	8,15
	Q10	Il programma dell'insegnamento svolto è stato coerente con quanto dichiarato sul sito web del Corso di Studio?	7,88	8,27	8,66	8,60	8,57	8,84	7,96	8,29	8,61	8,39	8,08	8,53
	Q11	Il docente è effettivamente reperibile per chiarimenti e spiegazioni?	7,81	8,18	8,72	8,75	8,45	8,83	8,20	8,37	8,76	8,51	8,18	8,67
Interesse	Q12	Sei interessato agli argomenti dell'insegnamento?	7,93	8,03	8,37	8,34	8,18	8,32	7,94	8,24	8,28	8,04	8,10	8,46

Confronto fra medie Ateneo e medie Dipartimento

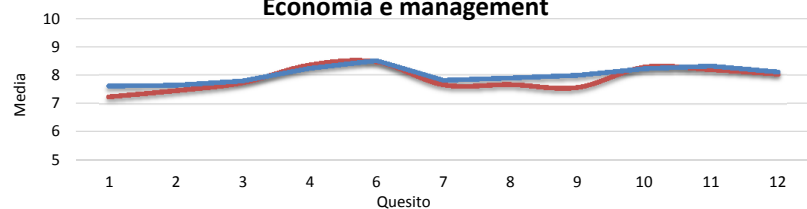
Linea blu: medie Dipartimento 2012/13 Linea rossa: medie Ateneo 2012/13

Architettura



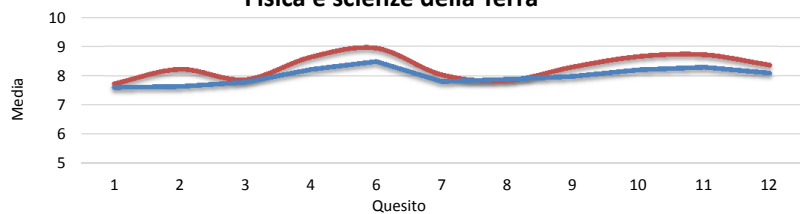
	Dip	Ateneo
1	7,10	7,62
2	7,32	7,65
3	7,15	7,79
4	7,58	8,22
6	7,96	8,49
7	7,26	7,81
8	7,52	7,89
9	7,63	7,99
10	7,88	8,21
11	7,81	8,30
12	7,93	8,10

Economia e management



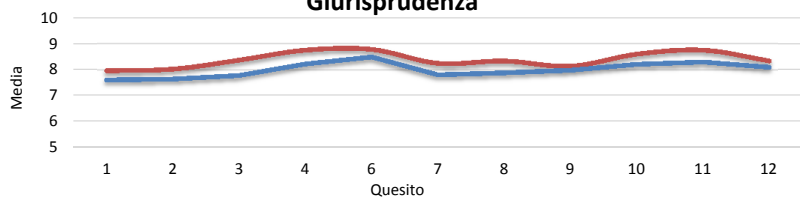
	Dip.	Ateneo
1	7,25	7,62
2	7,46	7,65
3	7,73	7,79
4	8,34	8,22
6	8,45	8,49
7	7,66	7,81
8	7,67	7,89
9	7,57	7,99
10	8,27	8,21
11	8,18	8,30
12	8,03	8,10

Fisica e scienze della Terra

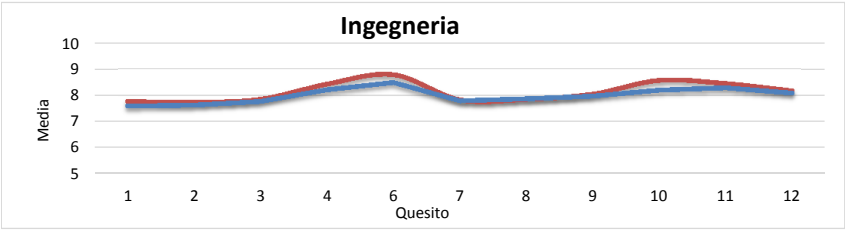


	Dip.	Ateneo
1	7,74	7,62
2	8,23	7,65
3	7,88	7,79
4	8,64	8,22
6	8,94	8,49
7	8,04	7,81
8	7,85	7,89
9	8,31	7,99
10	8,66	8,21
11	8,72	8,30
12	8,37	8,10

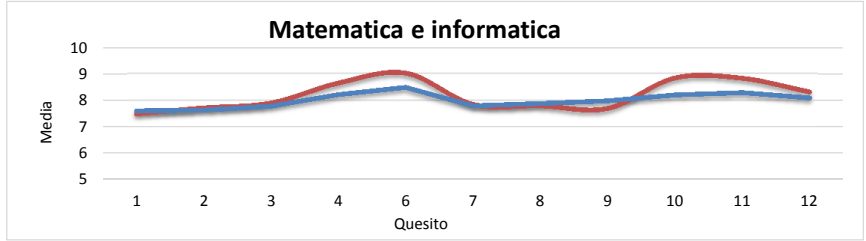
Giurisprudenza



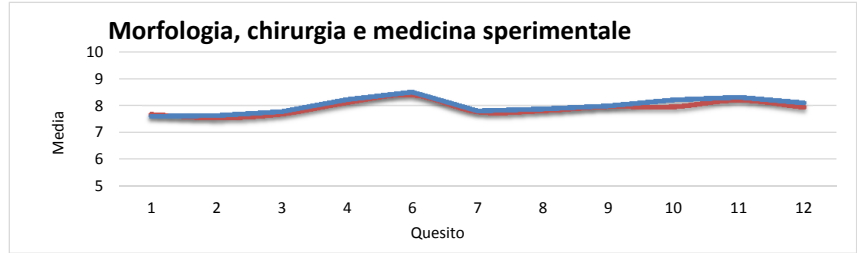
	Dip.	Ateneo
1	7,97	7,62
2	8,03	7,65
3	8,37	7,79
4	8,75	8,22
6	8,78	8,49
7	8,25	7,81
8	8,34	7,89
9	8,14	7,99
10	8,60	8,21
11	8,75	8,30
12	8,34	8,10



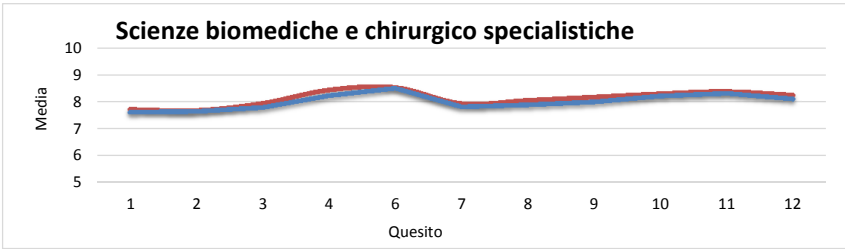
	Dip.	Ateneo
1	7,79	7,62
2	7,76	7,65
3	7,87	7,79
4	8,43	8,22
6	8,78	8,49
7	7,85	7,81
8	7,87	7,89
9	8,06	7,99
10	8,57	8,21
11	8,45	8,30
12	8,18	8,10



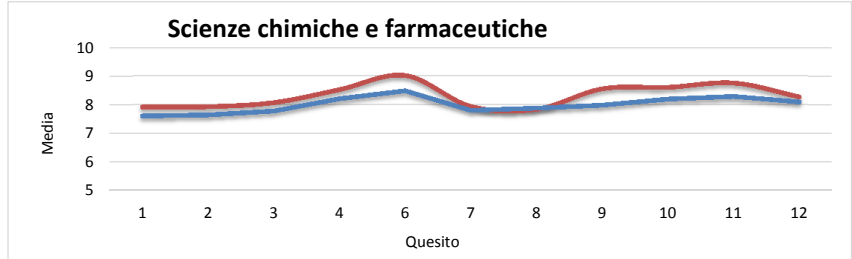
	Dip.	Ateneo
1	7,51	7,62
2	7,73	7,65
3	7,91	7,79
4	8,65	8,22
6	9,02	8,49
7	7,86	7,81
8	7,81	7,89
9	7,71	7,99
10	8,84	8,21
11	8,83	8,30
12	8,32	8,10



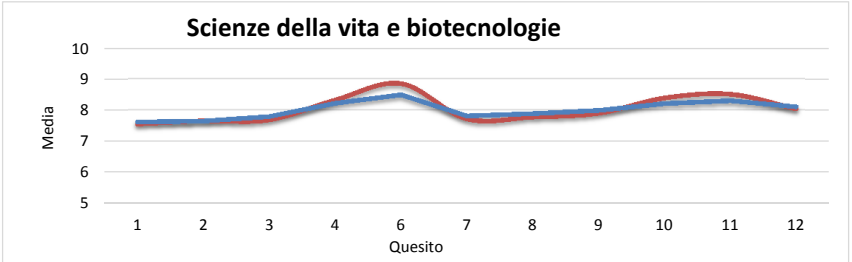
	Dip.	Ateneo
1	7,69	7,62
2	7,56	7,65
3	7,70	7,79
4	8,11	8,22
6	8,39	8,49
7	7,78	7,81
8	7,82	7,89
9	7,97	7,99
10	7,96	8,21
11	8,20	8,30
12	7,94	8,10



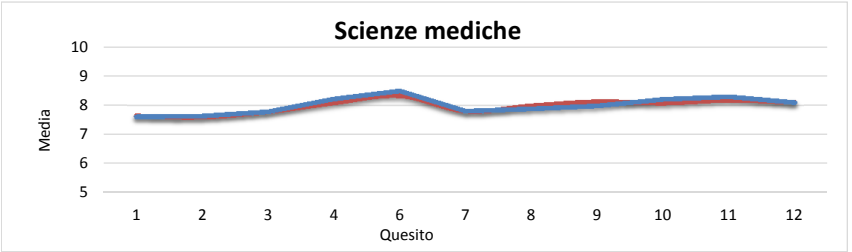
	Dip.	Ateneo
1	7,72	7,62
2	7,68	7,65
3	7,94	7,79
4	8,43	8,22
6	8,52	8,49
7	7,93	7,81
8	8,05	7,89
9	8,17	7,99
10	8,29	8,21
11	8,37	8,30
12	8,24	8,10



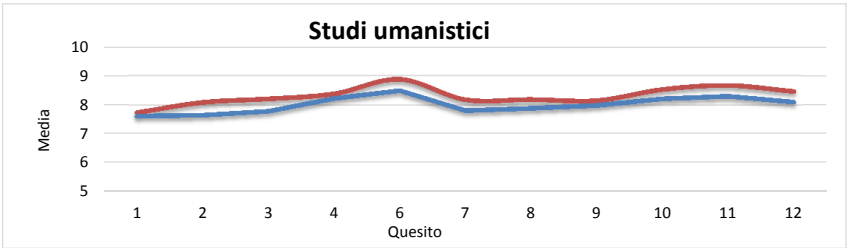
	Dip.	Ateneo
1	7,93	7,62
2	7,94	7,65
3	8,08	7,79
4	8,53	8,22
6	9,02	8,49
7	7,95	7,81
8	7,85	7,89
9	8,56	7,99
10	8,61	8,21
11	8,76	8,30
12	8,28	8,10



	Dip.	Ateneo
1	7,56	7,62
2	7,66	7,65
3	7,69	7,79
4	8,32	8,22
6	8,85	8,49
7	7,72	7,81
8	7,78	7,89
9	7,90	7,99
10	8,39	8,21
11	8,51	8,30
12	8,04	8,10



	Dip.	Ateneo
1	7,65	7,62
2	7,61	7,65
3	7,79	7,79
4	8,09	8,22
6	8,33	8,49
7	7,81	7,81
8	7,99	7,89
9	8,13	7,99
10	8,08	8,21
11	8,18	8,30
12	8,10	8,10



	Dip.	Ateneo
1	7,74	7,62
2	8,09	7,65
3	8,21	7,79
4	8,38	8,22
6	8,88	8,49
7	8,18	7,81
8	8,19	7,89
9	8,15	7,99
10	8,53	8,21
11	8,67	8,30
12	8,46	8,10